



บันทึกข้อความ

ส่วนราชการ ผศก.รพ.ร.ร.๖ (โทร.ทบ. ๙๙๖๗๒)

ที่ ต่อ กท ๐๔๔๖.๑๖/๗๓๒๔ วันที่ ๙ เม.ย. ๖๙

เรื่อง ประกาศเชิญชวนผู้ประกอบการให้จัดส่งข้อมูลเพื่อจัดทำคุณลักษณะเฉพาะ สป. สาย พ.

เรียน ผอ.รพ.ร.ร.๖ (ผ่าน รอง ผอ.รพ.ร.ร.๖ (๑))

อ้างถึง หนังสือ กจก.รพ.ร.ร.๖ ที่ กท ๐๔๔๖.๑๖/๘๒๑ ลง ๗ เม.ย. ๖๙

๑. เพื่อกรณออนุมัติ ตามที่ กจก.รพ.ร.ร.๖ มีความประสงค์ดำเนินการจัดทำคุณลักษณะเฉพาะ สป. สาย พ. จำนวน ๔ รายการ นั้น กจก.รพ.ร.ร.๖ จึงขออนุมัติดำเนินการจัดทำประกาศเชิญชวนให้ผู้ประกอบการจัดส่งข้อมูลคุณลักษณะเฉพาะ และเทคนิคเพื่อใช้ในการจัดทำคุณลักษณะเฉพาะดังกล่าว รายละเอียดตามอ้างถึง

๒. **ข้อเสนอ** เห็นควรดำเนินการดังนี้.-

๒.๑ กรณออนุมัติ ในข้อ ๑.

๒.๒ แจ้ง กจก.รพ.ร.ร.๖ ทราบ เพื่อดำเนินการในส่วนที่เกี่ยวข้องต่อไป

๒.๓ นำเรียน ผอ.รพ.ร.ร.๖, รอง ผอ.รพ.ร.ร.๖ (๒) และ ทน.สง.ผบช.รพ.ร.ร.๖ เพื่อกรุณาทราบ

จึงเรียนมาเพื่อกรุณาพิจารณาอนุมัติตามเสนอในข้อ ๒. และลงนามตามร่างหนังสือที่แนบ


พ.อ.หญิง 
(สุภาพร บุญทับ)ฯ

ประจำ พบ. ชรก.รพ.ร.ร.๖ ปฏิบัติหน้าที่
ทน.ผศก.กพ.รพ.ร.ร.๖

- อนุมัติ ในข้อ ๒.

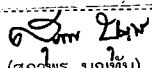
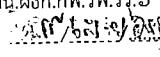
- ลงนามแล้ว

รับคำสั่ง ผอ.รพ.ร.ร.๖

พ.อ. 
(อดิสรณ์ ลำเพาพงศ์)

รอง ผอ.รพ.ร.ร.๖ (๑)

๙ เม.ย. ๖๙

สำเนาถูกต้อง
เสนอ
พ.อ.หญิง  (สุภาพร บุญทับ)
ประจำ พบ. ชรก.รพ.ร.ร.๖ ปฏิบัติหน้าที่
ทน.ผศก.กพ.รพ.ร.ร.๖




บันทึกข้อความ

รพ.พระมงกุฎเกล้า
รับที่..... 7324
วันที่..... 7 มิ.ย. 2569
เวลา..... 15.00

ส่วนราชการ กองจักษุกรรม รพ.ร.ร.๒ (โทร. ๙๙๓๒๗๓)

ที่ กท ๐๔๔๖.๑๖/ ๗๕๑ วันที่ ๗/ มิ.ย. ๖๙

เรื่อง ขอร้องขอเชิญชวนให้ผู้ประกอบการส่งข้อมูลทางเทคนิคสิ่งอุปกรณ์ เพื่อจัดทำคุณลักษณะเฉพาะ
สิ่งอุปกรณ์ สาย พ.

เรียน ผอ.รพ.ร.ร.๒ (ผ่าน ผชก.กพ.รพ.ร.ร.๒)

สิ่งที่ส่งมาด้วย หนังสือประกาศกองจักษุกรรม รพ.ร.ร.๒ จำนวน ๑ ชุด

ด้วย กองจักษุกรรม รพ.ร.ร.๒ จะจัดทำคุณลักษณะเฉพาะ สป. สาย พ. จำนวน ๔ รายการ ดังนี้-

๑. เครื่องเลเซอร์เพื่อลดความดันตาในโรคต้อหินด้วยเลเซอร์ชนิดไดโอด 810 วัตถุประสงค์ในการใช้งานเป็นอุปกรณ์ทางการแพทย์ที่เป็นเครื่องเลเซอร์เพื่อใช้ลดความดันตาในการรักษาโรคต้อหิน ชนิดอินฟราเรด 810 พร้อมอุปกรณ์
๒. เครื่องตรวจภาวะทางสายต้อตโนมิติแบบพกพา วัตถุประสงค์ในการใช้งานเพื่อใช้ตรวจภาวะทางสายต้อตโนมิติแบบพกพา โดยสามารถแสดงผลการตรวจบนหน้าจอเครื่อง
๓. เครื่องทดสอบความชัดเจนของสายตาเด็ก วัตถุประสงค์ในการใช้งานเพื่อใช้สำหรับตรวจการมองเห็นของสายตาเด็ก
๔. เครื่องถ่ายภาพจอประสาทตา และตรวจวิเคราะห์ระบบการไหลเวียนของเส้นเลือดในจอประสาทตา ด้วยระบบเลเซอร์สแกน วัตถุประสงค์ในการใช้งานเป็นอุปกรณ์ทางการแพทย์ เป็นกล้องถ่ายภาพและตรวจวิเคราะห์ระบบการไหลเวียนของเส้นเลือดในจอประสาทตาด้วยการฉีดสี Fluorescein หรือ Indocyanine green angiography ด้วยระบบเลเซอร์สแกน เพื่อดูความผิดปกติเส้นเลือดภายในจอประสาทตาและดูการไหลเวียนของเส้นเลือดในจอประสาทตา

ดังนั้น กองจักษุกรรม รพ.ร.ร.๒ จึงมีความประสงค์ขออนุมัติส่งประกาศเชิญชวนผู้ประกอบการให้จัดส่งข้อมูลทางเทคนิคสิ่งอุปกรณ์ เพื่อจัดทำคุณลักษณะเฉพาะสิ่งอุปกรณ์ สาย พ.

จึงเรียนมาเพื่อกรุณาพิจารณา และดำเนินการต่อไป

พ.อ.หญิง

(ฐิติพร รัตนพจนารถ)

ผอ.กองจักษุกรรม รพ.ร.ร.๒



บันทึกข้อความ

ส่วนราชการ รพ.รร.๖ (ผธก.กพ.รพ.รร.๖ โทร.ทบ. ๙๙๖๗๒)

ที่ กท ๐๔๔๖.๑๖/ ๕๐๘๕ วันที่ ๙ เม.ย. ๖๙


เรื่อง ขอส่งประกาศเชิญชวนผู้ประกอบการให้จัดส่งข้อมูลคุณลักษณะเฉพาะ สป.สาย พ.

เรียน ทน.สศท.ศปก.ทบ.

สิ่งที่ส่งมาด้วย ๑. ประกาศเชิญชวนผู้ประกอบการให้จัดส่งข้อมูลเพื่อจัดทำคุณลักษณะเฉพาะ จำนวน ๑ ชุด
๒. ผนวก ก. บัญชีสิ่งอุปกรณ์ สาย พ. ตามประกาศ กจก.รพ.รร.๖ จำนวน ๑ ชุด


ด้วย รพ.รร.๖ มีความประสงค์ขอให้ สศท.ศปก.ทบ. ประกาศเชิญชวนผู้ประกอบการจัดส่งข้อมูลคุณลักษณะเฉพาะและเทคนิคในเว็บไซต์ของ สศท.ศปก.ทบ. ตามแนวทางปฏิบัติของหนังสือ กบ.ทบ. เพื่อนำมาใช้ในการจัดทำคุณลักษณะเฉพาะ สป. สาย พ. จำนวน ๔ รายการ รายละเอียดตามสิ่งที่ส่งมาด้วย

จึงเรียนมาเพื่อกรุณาพิจารณา และดำเนินการต่อไป

พ.อ. 
(อติสรณ์ ลำเพาพงศ์)

รอง ผอ.รพ.รร.๖ ทำการแทน


ผอ.รพ.รร.๖

พ.ต.หญิง 

ร่าง ๙ เม.ย. ๖๙

นาย 

พิมพ์/ทาน ๙ เม.ย. ๖๙

พ.อ.หญิง 

ตรวจ ๗ เม.ย. ๖๙



ประกาศ กองจักษุกรรม โรงพยาบาลพระมงกุฎเกล้า

เรื่อง เชิญชวนให้ส่งข้อมูลคุณลักษณะ และเทคนิคสิ่งอุปกรณ์สายแพทย์

ด้วย กองจักษุกรรม โรงพยาบาลพระมงกุฎเกล้า จะจัดทำคุณลักษณะเฉพาะสิ่งอุปกรณ์สายแพทย์ จำนวน ๔ รายการ ดังนี้-

๑. เครื่องเลเซอร์เพื่อลดความดันตาในโรคต้อหินด้วยเลเซอร์ชนิดไดโอด 810
๒. เครื่องตรวจภาวะทางสายตาคัดโนมัติแบบพกพา
๓. เครื่องทดสอบความชัดเจนของสายตาเด็ก
๔. เครื่องถ่ายภาพจอประสาทตา และตรวจวิเคราะห์ระบบการไหลเวียนของเส้นเลือดในจอประสาทตา ด้วยระบบเลเซอร์สแกน

เพื่อใช้เป็นหลักฐานในการจัดหาไว้ใช้ในราชการของกองทัพบก จึงขอเชิญชวน ผู้ผลิตหรือตัวแทนจำหน่ายสิ่งอุปกรณ์ดังกล่าว ให้ส่งข้อมูลคุณลักษณะและเทคนิคให้กับทางราชการเพื่อใช้เป็นแนวทางในการจัดทำคุณลักษณะเฉพาะสิ่งอุปกรณ์สายแพทย์ ซึ่งมีรายละเอียดและเงื่อนไขดังนี้

๑. รายการสิ่งอุปกรณ์ที่ขอจัดทำคุณลักษณะเฉพาะสิ่งอุปกรณ์สายแพทย์ ตาม ผผนวก ก บัญชีสิ่งอุปกรณ์สายแพทย์ จำนวน ๔ รายการ

๒. คุณสมบัติของผู้เสนอข้อมูลต้องเป็นผู้ผลิต และตัวแทนจำหน่าย ที่สามารถชี้แจงหรือให้ข้อมูลรายละเอียดเพิ่มเติมได้ เมื่อทางราชการต้องการ

๓. เงื่อนไข

๓.๑ ค่าใช้จ่ายทั้งปวงอันเกิดจากการส่งข้อมูล หรือรายละเอียด หรือของตัวอย่างตามเรื่องนี้ผู้เสนอข้อมูลเป็นผู้รับผิดชอบทั้งสิ้น

๓.๒ การพิจารณานำข้อมูลมากำหนดในคุณลักษณะจะดำเนินการโดยคณะกรรมการตรวจสอบคุณลักษณะเฉพาะสิ่งอุปกรณ์สายแพทย์ของ กองจักษุกรรม โรงพยาบาลพระมงกุฎเกล้า

๓.๓ ให้ข้อมูลภายในวันที่ ๓๐ เมษายน พ.ศ. ๒๕๖๙ ณ กองบังคับการ กองจักษุกรรม โรงพยาบาลพระมงกุฎเกล้า ถนนราชวิถี เขตราชเทวี กรุงเทพมหานคร ๑๐๔๐๐ โดยนำไปมอบให้ด้วยตนเอง หรือส่งทางไปรษณีย์


๓.๔ เอกสารต้องเป็นภาษาไทย หากเป็นเอกสารภาษาอื่นต้องแปลเป็นภาษาไทย หรือแนบเอกสารภาษาอังกฤษมาประกอบด้วย

๔. หากผู้เสนอข้อมูลมีข้อสงสัยประการใด ให้สอบถามโดยตรงหรือเป็นลายลักษณ์อักษรได้ที่ กองบังคับการกองจักษุกรรม โรงพยาบาลพระมงกุฎเกล้า ถนนราชวิถี เขตราชเทวี กรุงเทพมหานคร ๑๐๔๐๐ โทร. ๐ ๒๗๖๓ ๓๒๗๓

๕. คณะกรรมการฯ จะคัดเลือกข้อมูลที่เห็นว่าเป็นประโยชน์ต่อทางราชการ หรือเหมาะสมกับการใช้งานในราชการที่ดีที่สุด โดยกำหนดเป็นคุณลักษณะเฉพาะ

๖. กองจักษุกรรม โรงพยาบาลพระมงกุฎเกล้า ขอสงวนสิทธิ์ในการพิจารณา หรือระงับการพิจารณาข้อมูลของผู้หนึ่งผู้ใดก็ได้แต่จะเห็นควร ในทำนองเดียวกันอาจยกเลิกการประกาศเชิญชวนได้เช่นกัน ทั้งนี้ กองจักษุกรรม โรงพยาบาลพระมงกุฎเกล้า ไม่จำเป็นต้องชดใช้ค่าเสียหายใด ๆ ทั้งสิ้น

ประกาศ ณ วันที่ ๗ เมษายน พ.ศ. ๒๕๖๙


พันเอกหญิง

(ฐิติพร รัตนพจนารถ)

ผู้อำนวยการกองจักษุกรรม โรงพยาบาลพระมงกุฎเกล้า

กองจักษุกรรม โรงพยาบาลพระมงกุฎเกล้า

โทร. ๐-๒๗๖๓-๓๒๗๓

โทรสาร ๐-๒๓๕๔-๙๓๐๙

ผนวก ก

บัญชีสิ่งอุปกรณ์สายแพทย์ ตามประกาศ กองจักษกรรม โรงพยาบาลพระมงกุฎเกล้า
ลงวันที่ ๗ เมษายน พ.ศ. ๒๕๖๙ รายละเอียดดังนี้ .-

ลำดับ	รายการ	คุณลักษณะในการออกแบบหรือใช้งาน
๑.	เครื่องเลเซอร์เพื่อลดความดันตาในโรคต้อหินด้วยเลเซอร์ชนิดไดโอด 810	เป็นเครื่องเลเซอร์เพื่อใช้ลดความดันตาในการรักษาโรคต้อหิน ชนิดอินฟราเรด 810 พร้อมอุปกรณ์
๒.	เครื่องตรวจภาวะทางสายตาอัตโนมัติแบบพกพา	เพื่อใช้ตรวจภาวะทางสายตาอัตโนมัติแบบพกพา โดยสามารถแสดงผลการตรวจบนหน้าจอเครื่อง
๓.	เครื่องทดสอบความชัดเจนของสายตาเด็ก	เพื่อใช้สำหรับตรวจการมองเห็นของสายตาเด็ก
๔.	เครื่องถ่ายภาพจอประสาทตา และตรวจวิเคราะห์ระบบการไหลเวียนของเส้นเลือดในจอประสาทตาด้วยระบบเลเซอร์สแกน	เป็นกล้องถ่ายภาพและตรวจวิเคราะห์ระบบการไหลเวียนของเส้นเลือดในจอประสาทตาด้วยการฉีดสี Fluorescein หรือ Indocyanine green angiography ด้วยระบบเลเซอร์สแกน เพื่อดูความผิดปกติเส้นเลือดภายในจอประสาทตาและดูการไหลเวียนของเส้นเลือดในจอประสาทตา

ตรวจถูกต้อง

พันเอกหญิง

(ฐิติพร รัตนพจนารถ)

ผู้อำนวยการกองจักษกรรม โรงพยาบาลพระมงกุฎเกล้า

รายละเอียดข้อมูลที่ต้องการในการจัดทำคุณลักษณะเฉพาะ

ตามประกาศ กองจักษกรรม โรงพยาบาลพระมงกุฎเกล้า ลงวันที่ ๗ เมษายน พ.ศ. ๒๕๖๙

๑. ชื่อสิ่งอุปกรณ์ภาษาไทย (ภาษาอังกฤษ)
๒. หน่วยนับ
๓. คุณลักษณะเฉพาะในการออกแบบ (ให้ทราบว่าสิ่งอุปกรณ์เป็นอะไรมีรูปร่างและขนาดอย่างไร)
๔. คุณลักษณะในการใช้งาน (ใช้ทำอะไร ทำด้วยอะไร ชีตความสามารถในการใช้งาน)
๕. คุณลักษณะเฉพาะทางเทคนิค (ถ้ามี)
๖. การบรรจุหีบห่อ
๗. ข้อกำหนดอื่นๆ
๘. วิธีการตรวจสอบ (กำหนดไว้เพื่อให้กรรมการตรวจรับได้ตรวจสอบให้ตรงตามกำหนด)
๙. Catalogue หรือ Leaflet
๑๐. สำเนาหนังสือรับรองการจดทะเบียนบริษัทจากกระทรวงพาณิชย์
๑๑. หนังสือรับรองการเป็นตัวแทนจำหน่าย (ถ้ามี)
๑๒. สำเนาหนังสือประกอบการนำเข้าผลิตภัณฑ์จาก ออย. (เครื่องมือแพทย์) (ถ้ามี)
๑๓. หนังสือรับรองจากบริษัทที่มีความประสงค์จะเข้าร่วมทำคุณลักษณะเฉพาะในรายการ
สิ่งอุปกรณ์ตามประกาศ
๑๔. ที่อยู่ เบอร์โทรศัพท์ หรือ โทรสารที่ติดต่อได้